

ATIVIDADE PARA ESTUDO DOMICILIAR
8º SEMANA: 11/05/2020 a 15/05/2020

Professora: Renata Cieslak	Componente curricular: Artes
Nível de ensino: 5º anos	

HABILIDADES

- Explorar e reconhecer elementos constitutivos das artes visuais.
- Experimentar diferentes formas de expressão artística, fazendo uso sustentável de materiais, instrumentos, recursos e técnicas convencionais e não convencionais.
- Experimentar a criação em artes visuais de modo individual, coletivo e colaborativo, explorando diferentes espaços da escola e da comunidade.
- Dialogar sobre a sua criação e as dos colegas, para alcançar sentidos plurais. Sistemas da linguagem.
- Reconhecer algumas categorias do sistema das artes visuais.

ROTINA DE ESTUDOS:

- **Acesse a aula online** (data e horário abaixo).
- Leia o texto e observe as imagens.
- Faça a atividade **no caderno** de artes.
- Não é necessário imprimir a folha de atividade.
- A atividade deverá ser mostrada à professora no retorno das aulas.
- Materiais: caderno de artes, lápis e borracha, canetinhas.

AULA ONLINE DE ARTES:
Segunda, 11/05 - 16h às 16h45. Acesse em:
<https://meet.jit.si/Artes5anos>

ILUSTRADORES

Os ilustradores são os profissionais que se dedicam a profissão de ilustrar livros, jogos, desenhos, filmes de animação, comerciais, produtos, embalagens, etc. A ilustração pode ser realizada no papel ou em um computador. Um ilustrador bastante conhecido é Antoine de Saint-Exupéry, que escreveu o livro “O Pequeno Príncipe” e também o ilustrou.



Ilustração do livro “O Pequeno Príncipe”

PONTILHISMO

O ponto é um dos elementos das artes visuais, assim como as linhas, as formas e as cores. Uma sequência de pontos cria uma linha e o ponto é a menor unidade da forma. O Pontilhismo é uma técnica usada em desenhos, pinturas e ilustrações, para criar imagens usando um conjunto de pontos.






Ilustração feita com Pontilhismo

ATIVIDADE

Vamos praticar o conteúdo estudado, criando uma ilustração com a técnica do Pontilhismo. No caderno de artes, use o lápis grafite para fazer uma ilustração inspirada no livro *O Pequeno Príncipe*. Depois, preencha toda a ilustração com pontos, usando canetinhas. Ocupe todo o espaço do papel com o Pontilhismo, inclusive o fundo. Veja alguns exemplos de ilustrações do livro:



Boa atividade!